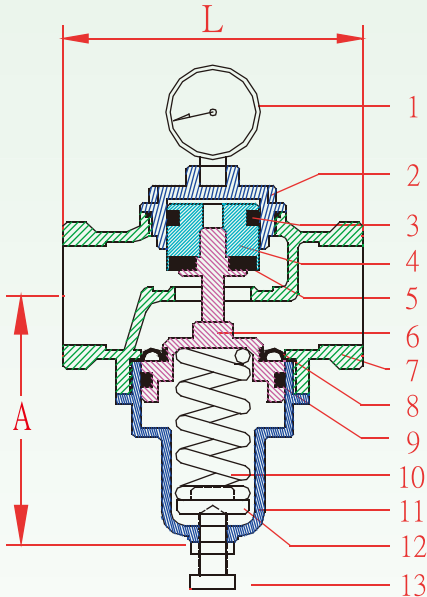



# Z-TIDE Valves

# 複合型-直動式減壓閥

## Direct-Activated Pressure Reducing Valve (不銹鋼316)



內牙式：

單位:mm

產品型號	接續口(PT)	A	L	Cv 值
RET-15-S	1/2"	75	71	2.5
RET-20-S	3/4"	75	86	4.0
RET-25-S	1"	81	90	6.5
RET-40-S	1 1/2"	115	115	13.0
RET-50-S	2"	115	120	17.0

\* 調壓範圍：1 kgf/cm<sup>2</sup> ~ 6 kgf/cm<sup>2</sup>  
 4 kgf/cm<sup>2</sup> ~ 10 kgf/cm<sup>2</sup>  
 8 kgf/cm<sup>2</sup> ~ 13 kgf/cm<sup>2</sup>

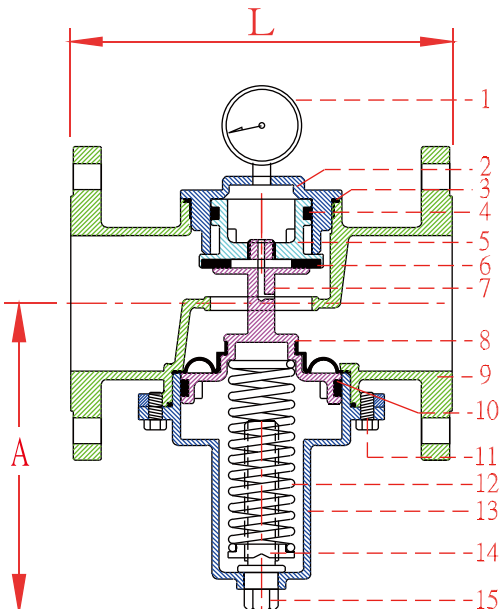
\* 一般使用溫度：-15°C ~ 80°C  
 \* 壓力錶顯示二次出口壓力。

(特殊使用流體與調壓範圍可訂製)

No	名稱	材質
1	壓力錶	----
2	上蓋	316 不銹鋼
3	U型環	NBR/ VITON
4	活塞	316 不銹鋼
5	閥門墊片	NBR/ VITON
6	活塞閥桿	316 不銹鋼

7	主閥體	316 不銹鋼
8	隔膜片	NBR/ VITON
9	UH-止水環	NBR/ VITON
10	彈簧	彈簧鋼
11	閥蓋	316 不銹鋼
12	彈簧墊片	黃銅
13	調壓螺絲	304不銹鋼

註：RET-40、RET-50 為內調螺絲(黃銅)



法蘭式：

單位:mm

產品型號	接續口	A	L	Cv 值
REF-15-S	1/2"	75	150	2.5
REF-20-S	3/4"	82	150	4.0
REF-25-S	1"	82	150	6.5
REF-40-S	1 1/2"	115	190	13
REF-50-S	2"	115	192	17
REF-65-S	2 1/2"	185	210	修改至270mm
REF-80-S	3"	185	225	60
REF-100-S	4"	230	250	85
REF-150-S	6"	290	310	190

\* 調壓範圍：1 kgf/cm<sup>2</sup> ~ 6 kgf/cm<sup>2</sup>  
 4 kgf/cm<sup>2</sup> ~ 10 kgf/cm<sup>2</sup>  
 8 kgf/cm<sup>2</sup> ~ 13 kgf/cm<sup>2</sup>

\* 一般使用溫度：-15°C ~ 80°C  
 \* 壓力錶顯示二次出口壓力。

(特殊使用流體與調壓範圍可訂製)

No	名稱	材質
1	壓力錶	----
2	上蓋	316 不銹鋼
3	O型環	NBR/ VITON
4	U型環	NBR/ VITON
5	活塞	316 不銹鋼
6	閥門墊片	NBR/ VITON
7	活塞閥桿	316 不銹鋼

8	隔膜片	NBR / VITON
9	主閥體	316 不銹鋼
10	UH-止水環	NBR / VITON
11	螺栓	304不銹鋼
12	彈簧	彈簧鋼
13	閥蓋	316 不銹鋼
14	彈簧墊片	黃銅
15	調壓螺絲	304不銹鋼