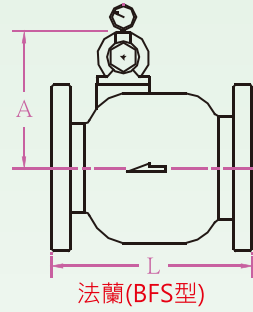


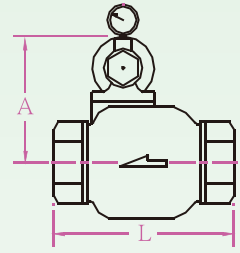
Z-TIDE Valves



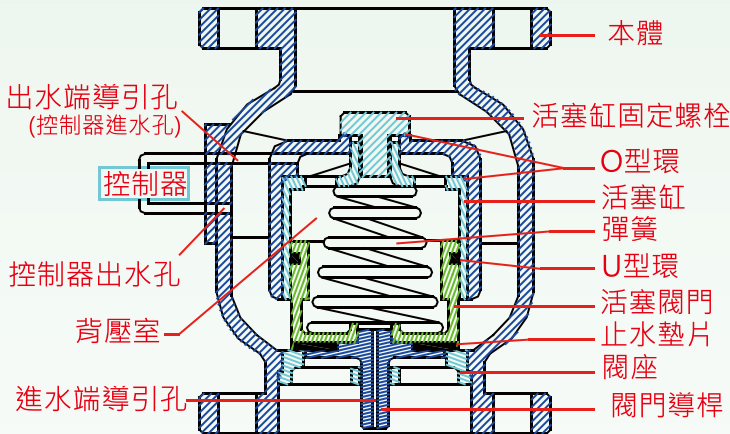
子母型持壓閥 Pressure Sustaining Valve



法蘭(BFS型)



牙口(BTS型)



**使用場合: 一般流體

**使用溫度: -15 °C ~ 80 °C

* 入口壓力調整範圍:

0.3 kgf/cm² ~ 4 kgf/cm²

2 kgf/cm² ~ 8 kgf/cm² 更高調壓範圍, 需另行訂製.

* 本產品工作壓力需0.3kgf/cm 以上注意使用場合是否適用.

* 安裝前徹底清除異物, 金屬粉屑及加裝過濾器. 防止異物堵塞.

* 嚮導閥上之壓力錶顯示一次側出口壓力

法蘭式:

產品編號	尺寸	L	A	Cv
BFS-50	2"	190	130	75
BFS-65	2½"	212	140	105
BFS-80	3"	225	155	140
BFS-100	4"	250	165	260
BFS-125	5"	284	180	390
BFS-150	6"	310	215	550
BFS-200	8"	420	235	1000
BFS-250	10"	470	280	1600
BFS-300	12"	535	310	2200
BFS-350	14"	600	350	3000
BFS-400	16"	600	355	4200

*.18"以上尺寸規格另行索取.

規格	測試壓力	最高使用壓力	2"	2½"	3"	4"	5"	6"	8"	10"	12"
鑄鐵	21	12	●	●	●	●	●	●	●	●	●
砲金銅	21	12	●	●	●	●	●	●	●	●	●
石墨鑄鐵	32	20	●	●	●	●	●	●	●	●	●
不銹鋼	35	22	●	●	●	●	●	●	●	●	●

壓力單位: Kgf/cm² ● 在庫規格

內牙式:

產品編號	尺寸	L	A	Cv
BTS-40	1½"	120	110	48
BTS-50	2"	200	125	75

規格	測試壓力	最高使用壓力	1½"	2"
鑄鐵	21	12		●
砲金銅	21	12	●	●
不銹鋼	35	22	●	

壓力單位: Kgf/cm² ● 在庫規格

持壓閥流量參考曲線圖

